

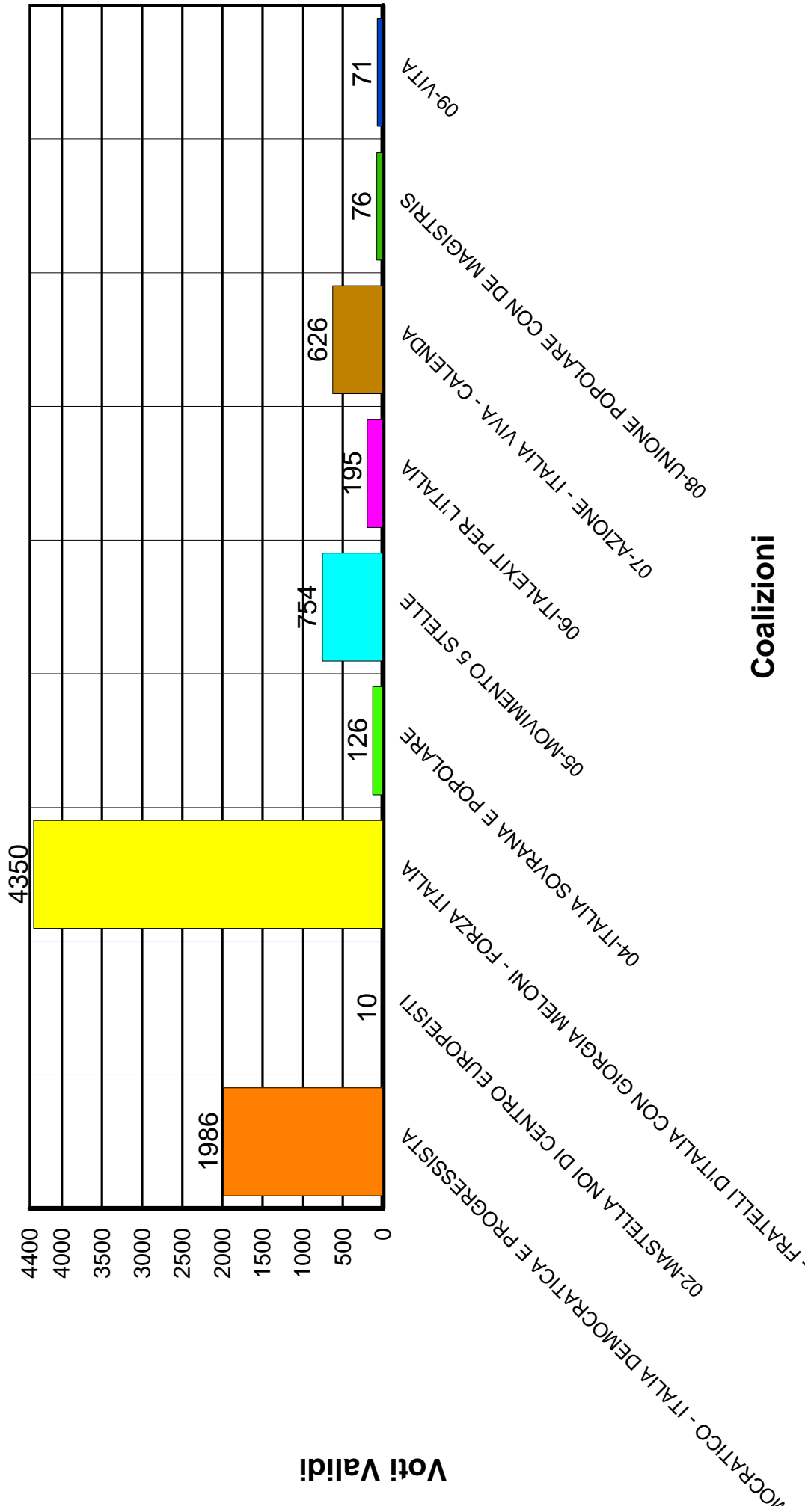


Risultati ufficiali Elezioni Politiche 2022 - Senato

	Sez. 1	Sez. 2	Sez. 3	Sez. 4	Sez. 5	Sez. 6	Sez. 7	Sez. 8	Sez. 9	Sez. 10	Sez. 11	Sez. 12	Sez. 13	Sez. 14	Sez. 15	Sez. 16	Sez. 17	TOTALE
1 - +EUROPA - IMPEGNO CIVICO LUIGI DI MAIO - CENTRO	103 21,55%	142 24,19%	112 27,59%	118 22,87%	86 19,86%	122 20,13%	136 22,82%	168 23,83%	176 26,23%	166 27,21%	149 25,87%	129 23,93%	177 28,14%	15 10,42%	93 28,27%	88 25,81%	6 21,43%	1986 24,24%
2 - MASTELLA NOI DI CENTRO EUROPEISTI: VINCENZO	0 0,00%	1 0,17%	0 0,00%	1 0,19%	0 0,00%	0 0,00%	1 0,17%	1 0,14%	0 0,00%	1 0,16%	0 0,00%	3 0,56%	0 0,00%	0 0,00%	2 0,61%	0 0,00%	0 0,00%	10 0,12%
3 - NOI MODERATI/LUPI - TOTI - BRUGNARO - UDC - LEGA PER	249 52,09%	334 56,90%	214 52,71%	270 52,33%	237 54,73%	338 55,78%	342 57,38%	376 53,33%	354 52,76%	298 48,85%	288 50,00%	296 54,92%	319 50,72%	86 59,72%	161 48,94%	173 50,73%	15 53,57%	4350 53,09%
4 - ITALIA SOVRANA E POPOLARE: EMANUELA BRUNA	0 0,00%	14 2,39%	4 0,99%	13 2,52%	8 1,85%	8 1,32%	9 1,51%	13 1,84%	10 1,49%	8 1,31%	7 1,22%	5 0,93%	9 1,43%	7 4,86%	4 1,22%	7 2,05%	0 0,00%	126 1,54%
5 - MOVIMENTO 5 STELLE: FRANCESCA BONOLDI	51 10,67%	54 9,20%	43 10,59%	58 11,24%	41 9,47%	60 9,90%	42 7,05%	68 9,65%	52 7,75%	52 8,52%	55 9,55%	44 8,16%	43 6,84%	13 9,03%	37 11,25%	37 10,85%	4 14,29%	754 9,20%
6 - ITALEXIT PER L'ITALIA: SONIA SIGURTA'	16 3,35%	6 1,02%	5 1,23%	11 2,13%	13 3,00%	18 2,97%	8 1,34%	16 2,27%	17 2,53%	17 2,79%	15 2,60%	13 2,41%	14 2,23%	5 3,47%	7 2,13%	14 4,11%	0 0,00%	195 2,38%
7 - AZIONE - ITALIA VIVA - CALENDA: GIUSEPPINA VERSACE	55 11,51%	29 4,94%	25 6,16%	37 7,17%	36 8,31%	53 8,75%	46 7,72%	52 7,38%	47 7,00%	56 9,18%	46 7,99%	36 6,68%	63 10,02%	12 8,33%	19 5,78%	12 3,52%	2 7,14%	626 7,64%
8 - UNIONE POPOLARE CON DE MAGISTRIS: ANNA MARIA	3 0,63%	7 1,19%	2 0,49%	3 0,58%	4 0,92%	6 0,99%	5 0,84%	8 1,13%	8 1,19%	3 0,49%	6 1,04%	7 1,30%	1 0,16%	4 2,78%	3 0,91%	6 1,76%	0 0,00%	76 0,93%
9 - VITA: ANDREA TRONCONI	1 0,21%	0 0,00%	1 0,25%	5 0,97%	8 1,85%	1 0,17%	7 1,17%	3 0,43%	7 1,04%	9 1,48%	10 1,74%	6 1,11%	3 0,48%	2 1,39%	3 0,91%	4 1,17%	1 3,57%	71 0,87%
VOTI VALIDI	478	587	406	516	433	606	596	705	671	610	576	539	629	144	329	341	28	8194
VOTI CONTESTATI E NON ASSEGNATI	0 0,00%	0 0,00%	0 0,00%	0 0,00%	0 0,00%	0 0,00%	0 0,00%	2 0,27%	0 0,00%	1 0,16%	0 0,00%	0 0,00%	0 0,00%	0 0,00%	0 0,00%	0 0,00%	0 0,00%	3 0,04%
SCHEDE BIANCHE	7 1,42%	11 1,79%	4 0,96%	2 0,37%	6 1,34%	19 2,94%	5 0,80%	5 0,68%	12 1,68%	15 2,34%	4 0,68%	11 1,93%	8 1,24%	2 1,34%	9 2,51%	2 0,57%	0 0,00%	122 1,42%
SCHEDE NULLE	9 1,82%	17 2,76%	8 1,91%	16 3,00%	9 2,01%	21 3,25%	21 3,38%	20 2,73%	32 4,48%	15 2,34%	12 2,03%	21 3,68%	10 1,55%	3 2,01%	20 5,59%	9 2,56%	0 0,00%	243 2,84%
TOTALE GENERALE	494	615	418	534	448	646	622	732	715	641	592	571	647	149	358	352	28	8562



Istogramma risultati ufficiosi Elezioni Politiche 2022 - Senato



Voti Validi

Coalizioni



Risultati ufficiali Elezioni Politiche 2022 - Senato

	Sez. 1	Sez. 2	Sez. 3	Sez. 4	Sez. 5	Sez. 6	Sez. 7	Sez. 8	Sez. 9	Sez. 10	Sez. 11	Sez. 12	Sez. 13	Sez. 14	Sez. 15	Sez. 16	Sez. 17	TOTALE
1 - +EUROPA	8 1,75%	22 3,88%	15 3,81%	15 3,03%	9 2,13%	15 2,55%	19 3,28%	22 3,22%	33 5,04%	21 3,54%	25 4,47%	28 5,37%	29 4,86%	0 0,00%	6 1,88%	3 0,92%	1 3,70%	271 3,42%
2 - IMPEGNO CIVICO LUIGI DI MAIO - CENTRO DEMOCRATICO	1 0,22%	2 0,35%	1 0,25%	0 0,00%	1 0,24%	2 0,34%	1 0,17%	6 0,88%	3 0,46%	3 0,51%	0 0,00%	2 0,38%	3 0,50%	0 0,00%	3 0,94%	2 0,61%	0 0,00%	30 0,38%
3 - ALLEANZA VERDI E SINISTRA	18 3,93%	25 4,41%	20 5,08%	14 2,83%	8 1,89%	17 2,89%	17 2,93%	22 3,22%	23 3,51%	31 5,22%	17 3,04%	13 2,50%	22 3,69%	2 1,42%	27 8,44%	27 8,28%	1 3,70%	304 3,83%
4 - PARTITO DEMOCRATICO - ITALIA DEMOCRATICA E	71 15,50%	90 15,87%	73 18,53%	84 16,97%	67 15,84%	83 14,09%	97 16,72%	110 16,11%	114 17,40%	106 17,85%	106 18,96%	83 15,93%	109 18,26%	13 9,22%	56 17,50%	54 16,56%	4 14,81%	1320 16,65%
5 - MASTELLA NOI DI CENTRO EUROPEISTI	0 0,00%	1 0,18%	0 0,00%	1 0,20%	0 0,00%	0 0,00%	1 0,17%	1 0,15%	0 0,00%	1 0,17%	0 0,00%	3 0,58%	0 0,00%	0 0,00%	2 0,63%	0 0,00%	0 0,00%	10 0,13%
6 - NOI MODERATI/LUPI - TOTI - BRUGNARO - UDC	3 0,66%	6 1,06%	2 0,51%	3 0,61%	1 0,24%	6 1,02%	5 0,86%	2 0,29%	2 0,31%	7 1,18%	5 0,89%	2 0,38%	2 0,34%	2 1,42%	0 0,00%	0 0,00%	1 3,70%	49 0,62%
7 - LEGA PER SALVINI PREMIER	58 12,66%	78 13,76%	61 15,48%	89 17,98%	60 14,18%	86 14,60%	97 16,72%	127 18,59%	99 15,11%	78 13,13%	59 10,55%	106 20,35%	106 17,76%	24 17,02%	58 18,13%	51 15,64%	5 18,52%	1242 15,66%
8 - FRATELLI D'ITALIA CON GIORGIA MELONI	144 31,44%	186 32,80%	100 25,38%	141 28,48%	126 29,79%	185 31,41%	183 31,55%	200 29,28%	194 29,62%	175 29,46%	174 31,13%	135 25,91%	157 26,30%	45 31,91%	84 26,25%	92 28,22%	6 22,22%	2327 29,35%
9 - FORZA ITALIA	32 6,99%	47 8,29%	42 10,66%	30 6,06%	44 10,40%	53 9,00%	48 8,28%	41 6,00%	46 7,02%	33 5,56%	40 7,16%	43 8,25%	45 7,54%	13 9,22%	17 5,31%	24 7,36%	3 11,11%	601 7,58%
10 - ITALIA SOVRANA E POPOLARE	0 0,00%	14 2,47%	4 1,02%	13 2,63%	8 1,89%	8 1,36%	9 1,55%	12 1,76%	10 1,53%	8 1,35%	5 0,89%	4 0,77%	9 1,51%	7 4,96%	4 1,25%	7 2,15%	0 0,00%	122 1,54%
11 - MOVIMENTO 5 STELLE	49 10,70%	54 9,52%	43 10,91%	56 11,31%	40 9,46%	60 10,19%	39 6,72%	66 9,66%	52 7,94%	51 8,59%	53 9,48%	43 8,25%	41 6,87%	13 9,22%	35 10,94%	33 10,12%	4 14,81%	732 9,23%
12 - ITALEXIT PER L'ITALIA	15 3,28%	6 1,06%	5 1,27%	9 1,82%	13 3,07%	16 2,72%	8 1,38%	16 2,34%	17 2,60%	17 2,86%	15 2,68%	13 2,50%	13 2,18%	5 3,55%	7 2,19%	14 4,29%	0 0,00%	189 2,38%
13 - AZIONE - ITALIA VIVA - CALENDÀ	55 12,01%	29 5,11%	25 6,35%	34 6,87%	34 8,04%	52 8,83%	44 7,59%	48 7,03%	47 7,18%	51 8,59%	44 7,87%	34 6,53%	57 9,55%	11 7,80%	15 4,69%	11 3,37%	1 3,70%	592 7,47%
14 - UNIONE POPOLARE CON DE MAGISTRIS	3 0,66%	7 1,23%	2 0,51%	2 0,40%	4 0,95%	5 0,85%	5 0,86%	8 1,17%	8 1,22%	3 0,51%	6 1,07%	6 1,15%	1 0,17%	4 2,84%	3 0,94%	5 1,53%	0 0,00%	72 0,91%
15 - VITA	1 0,22%	0 0,00%	1 0,25%	4 0,81%	8 1,89%	1 0,17%	7 1,21%	2 0,29%	7 1,07%	9 1,52%	10 1,79%	6 1,15%	3 0,50%	2 1,42%	3 0,94%	3 0,92%	1 3,70%	68 0,86%
TOTALE VOTI LISTE	458	567	394	495	423	589	580	683	655	594	559	521	597	141	320	326	27	7929
Voti al solo candidato Uninomiale: ORLANDO VIVALDO RINALDI	5	3	3	5	1	5	2	8	3	5	1	3	14	0	1	2	0	61
Voti al solo candidato Uninomiale: VINCENZO DONNARUMMA	0	0	0	0	0	0	0	0	0	0	0	0	0	0	0	0	0	0
Voti al solo candidato Uninomiale: MASSIMILIANO ROMEO	12	17	9	7	6	8	9	6	13	5	10	10	9	2	2	6	0	131

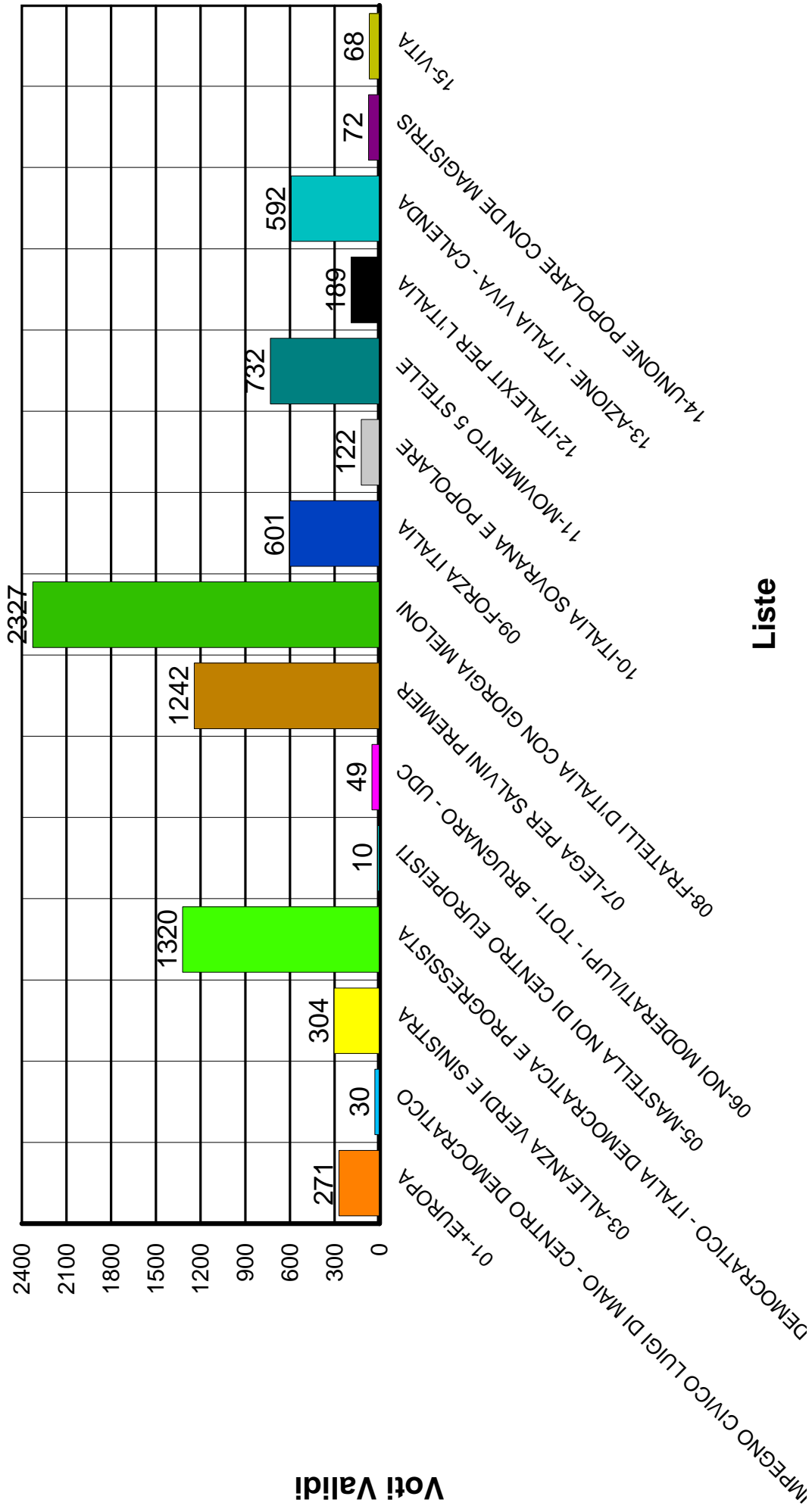


Risultati ufficiali Elezioni Politiche 2022 - Senato

Voti al solo candidato Uninomiale: EMANUELA BRUNA GUGGIOLA	0	0	0	0	0	0	0	1	0	0	2	1	0	0	0	0	0	4
Voti al solo candidato Uninomiale: FRANCESCA BONOLDI	2	0	0	2	1	0	3	2	0	1	2	1	2	0	2	4	0	22
Voti al solo candidato Uninomiale: SONIA SIGURTA'	1	0	0	2	0	2	0	0	0	0	0	0	1	0	0	0	0	6
Voti al solo candidato Uninomiale: GIUSEPPINA VERSACE DETTA	0	0	0	3	2	1	2	4	0	5	2	2	6	1	4	1	1	34
Voti al solo candidato Uninomiale: ANNA MARIA LURIDIANA	0	0	0	1	0	1	0	0	0	0	0	1	0	0	0	1	0	4
Voti al solo candidato Uninomiale: ANDREA TRONCONI	0	0	0	1	0	0	0	1	0	0	0	0	0	0	0	1	0	3
TOTALE voti solo candidato Uninomiale	20	20	12	21	10	17	16	22	16	16	17	18	32	3	9	15	1	265
VOTI VALIDI	478	587	406	516	433	606	596	705	671	610	576	539	629	144	329	341	28	8194
VOTI CONTESTATI E NON ASSEGNATI	0 0,00%	0 0,00%	0 0,00%	0 0,00%	0 0,00%	0 0,00%	0 0,00%	2 0,27%	0 0,00%	1 0,16%	0 0,00%	0 0,00%	0 0,00%	0 0,00%	0 0,00%	0 0,00%	0 0,00%	3 0,04%
SCHEDE BIANCHE	7 1,42%	11 1,79%	4 0,96%	2 0,37%	6 1,34%	19 2,94%	5 0,80%	5 0,68%	12 1,68%	15 2,34%	4 0,68%	11 1,93%	8 1,24%	2 1,34%	9 2,51%	2 0,57%	0 0,00%	122 1,42%
SCHEDE NULLE	9 1,82%	17 2,76%	8 1,91%	16 3,00%	9 2,01%	21 3,25%	21 3,38%	20 2,73%	32 4,48%	15 2,34%	12 2,03%	21 3,68%	10 1,55%	3 2,01%	20 5,59%	9 2,56%	0 0,00%	243 2,84%
TOTALE GENERALE	494	615	418	534	448	646	622	732	715	641	592	571	647	149	358	352	28	8562



Istogramma risultati ufficiosi Elezioni Politiche 2022 - Senato



Liste



Risultati ufficiali Elezioni Politiche 2022 - Senato

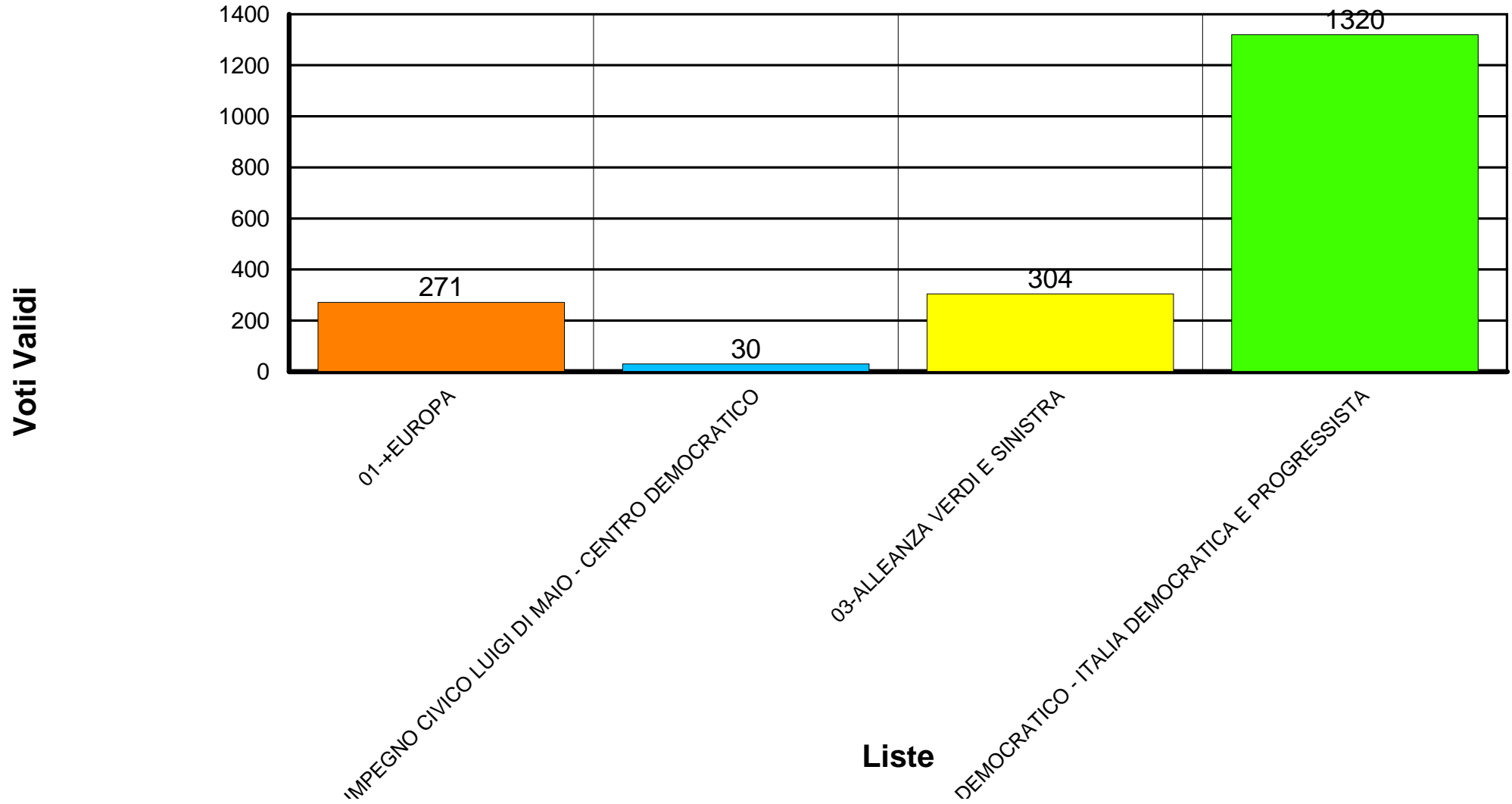
Gruppo: +EUROPA - IMPEGNO CIVICO LUIGI DI MAIO - CENTRO DEMOCRATICO - ALLEANZA VERDI E SINISTRA - PARTITO DEMOCRATICO - ITALIA DEMOCRATICA E PROGRESSISTA

	Sez. 1	Sez. 2	Sez. 3	Sez. 4	Sez. 5	Sez. 6	Sez. 7	Sez. 8	Sez. 9	Sez. 10	Sez. 11	Sez. 12	Sez. 13	Sez. 14	Sez. 15	Sez. 16	Sez. 17	TOTALE
1 - +EUROPA	8 8,16%	22 15,83%	15 13,76%	15 13,27%	9 10,59%	15 12,82%	19 14,18%	22 13,75%	33 19,08%	21 13,04%	25 16,89%	28 22,22%	29 17,79%	0 0,00%	6 6,52%	3 3,49%	1 16,67%	271 14,08%
2 - IMPEGNO CIVICO LUIGI DI MAIO - CENTRO DEMOCRATICO	1 1,02%	2 1,44%	1 0,92%	0 0,00%	1 1,18%	2 1,71%	1 0,75%	6 3,75%	3 1,73%	3 1,86%	0 0,00%	2 1,59%	3 1,84%	0 0,00%	3 3,26%	2 2,33%	0 0,00%	30 1,56%
3 - ALLEANZA VERDI E SINISTRA	18 18,37%	25 17,99%	20 18,35%	14 12,39%	8 9,41%	17 14,53%	17 12,69%	22 13,75%	23 13,29%	31 19,25%	17 11,49%	13 10,32%	22 13,50%	2 13,33%	27 29,35%	27 31,40%	1 16,67%	304 15,79%
4 - PARTITO DEMOCRATICO - ITALIA DEMOCRATICA E	71 72,45%	90 64,75%	73 66,97%	84 74,34%	67 78,82%	83 70,94%	97 72,39%	110 68,75%	114 65,90%	106 65,84%	106 71,62%	83 65,87%	109 66,87%	13 86,67%	56 60,87%	54 62,79%	4 66,67%	1320 68,57%



Istogramma risultati ufficiosi Elezioni Politiche 2022 - Senato

Gruppo: +EUROPA - IMPEGNO CIVICO LUIGI DI MAIO - CENTRO DEMOCRATICO - ALLEANZA VERDI E SINISTRA - PARTITO DEMOCRATICO - ITALIA DEMOCRATICA





Risultati ufficiosi Elezioni Politiche 2022 - Senato

Gruppo: MASTELLA NOI DI CENTRO EUROPEISTI


	Sez. 1	Sez. 2	Sez. 3	Sez. 4	Sez. 5	Sez. 6	Sez. 7	Sez. 8	Sez. 9	Sez. 10	Sez. 11	Sez. 12	Sez. 13	Sez. 14	Sez. 15	Sez. 16	Sez. 17	TOTALE
5 - MASTELLA NOI DI CENTRO EUROPEISTI	0 0,000%	1 100,00%	0 0,000%	1 100,00%	0 0,000%	0 0,000%	1 100,00%	1 100,00%	0 0,000%	1 100,00%	0 0,000%	3 100,00%	0 0,000%	0 0,000%	2 100,00%	0 0,000%	0 0,000%	10 100,00%



Istogramma risultati ufficiosi Elezioni Politiche 2022 - Senato

Gruppo: MASTELLA NOI DI CENTRO EUROPEISTI

Voti Validi



4 NOI DI CENTRO EUROPEISTI

Liste



Risultati ufficiali Elezioni Politiche 2022 - Senato

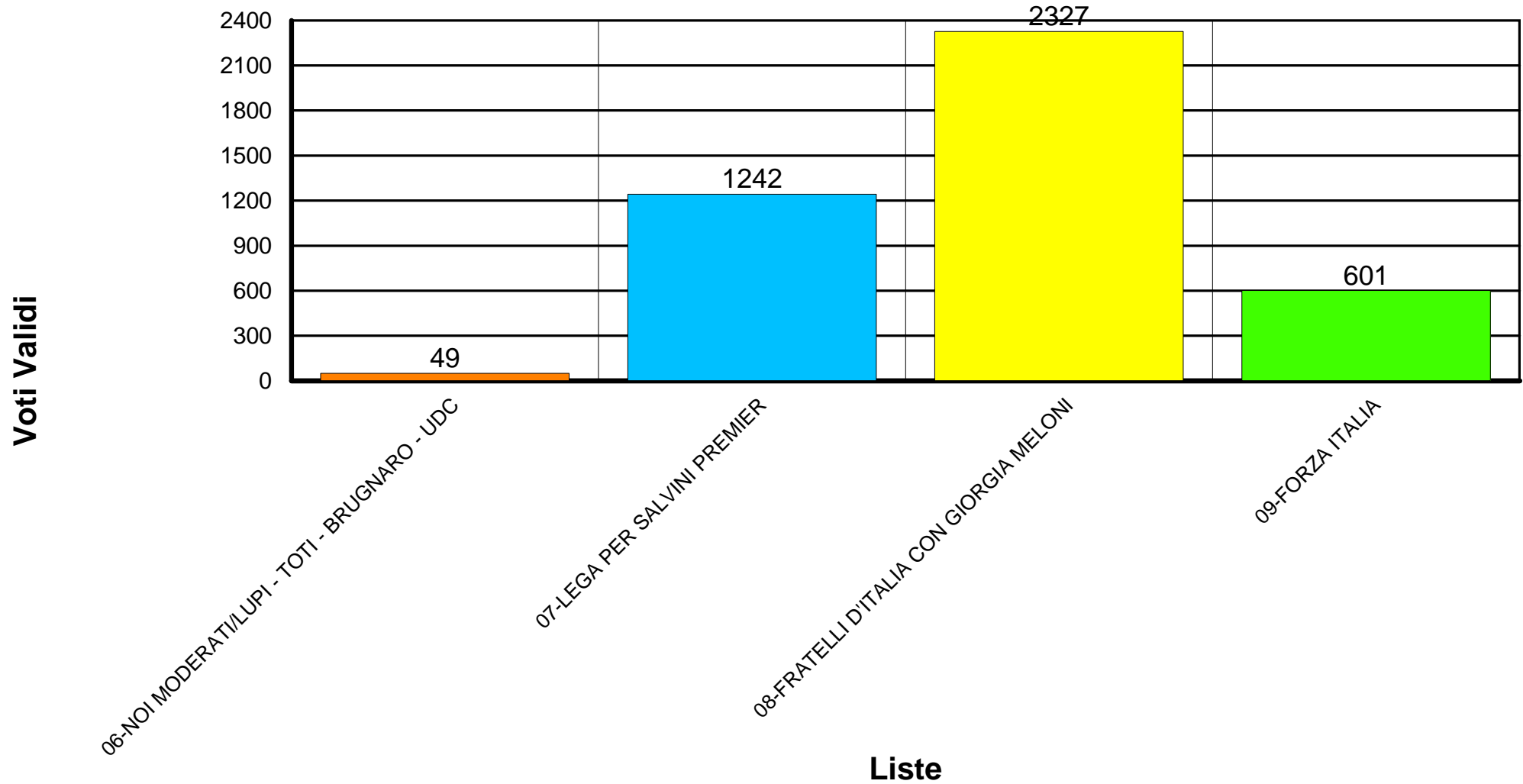
Gruppo: NOI MODERATI/LUPI - TOTI - BRUGNARO - UDC - LEGA PER SALVINI PREMIER - FRATELLI D'ITALIA CON GIORGIA MELONI - FORZA ITALIA

	Sez. 1	Sez. 2	Sez. 3	Sez. 4	Sez. 5	Sez. 6	Sez. 7	Sez. 8	Sez. 9	Sez. 10	Sez. 11	Sez. 12	Sez. 13	Sez. 14	Sez. 15	Sez. 16	Sez. 17	TOTALE
6 - NOI MODERATI/LUPI - TOTI - BRUGNARO - UDC	3 1,27%	6 1,89%	2 0,98%	3 1,14%	1 0,43%	6 1,82%	5 1,50%	2 0,54%	2 0,59%	7 2,39%	5 1,80%	2 0,70%	2 0,65%	2 2,38%	0 0,00%	0 0,00%	1 6,67%	49 1,16%
7 - LEGA PER SALVINI PREMIER	58 24,47%	78 24,61%	61 29,76%	89 33,84%	60 25,97%	86 26,06%	97 29,13%	127 34,32%	99 29,03%	78 26,62%	59 21,22%	106 37,06%	106 34,19%	24 28,57%	58 36,48%	51 30,54%	5 33,33%	1242 29,44%
8 - FRATELLI D'ITALIA CON GIORGIA MELONI	144 60,76%	186 58,68%	100 48,78%	141 53,61%	126 54,55%	185 56,06%	183 54,95%	200 54,05%	194 56,89%	175 59,73%	174 62,59%	135 47,20%	157 50,65%	45 53,57%	84 52,83%	92 55,09%	6 40,00%	2327 55,16%
9 - FORZA ITALIA	32 13,50%	47 14,83%	42 20,49%	30 11,41%	44 19,05%	53 16,06%	48 14,41%	41 11,08%	46 13,49%	33 11,26%	40 14,39%	43 15,03%	45 14,52%	13 15,48%	17 10,69%	24 14,37%	3 20,00%	601 14,25%



Istogramma risultati ufficiosi Elezioni Politiche 2022 - Senato

Gruppo: NOI MODERATI/LUPI - TOTI - BRUGNARO - UDC - LEGA PER SALVINI PREMIER - FRATELLI D'ITALIA CON GIORGIA MELONI - FORZA ITALIA





Risultati ufficiosi Elezioni Politiche 2022 - Senato

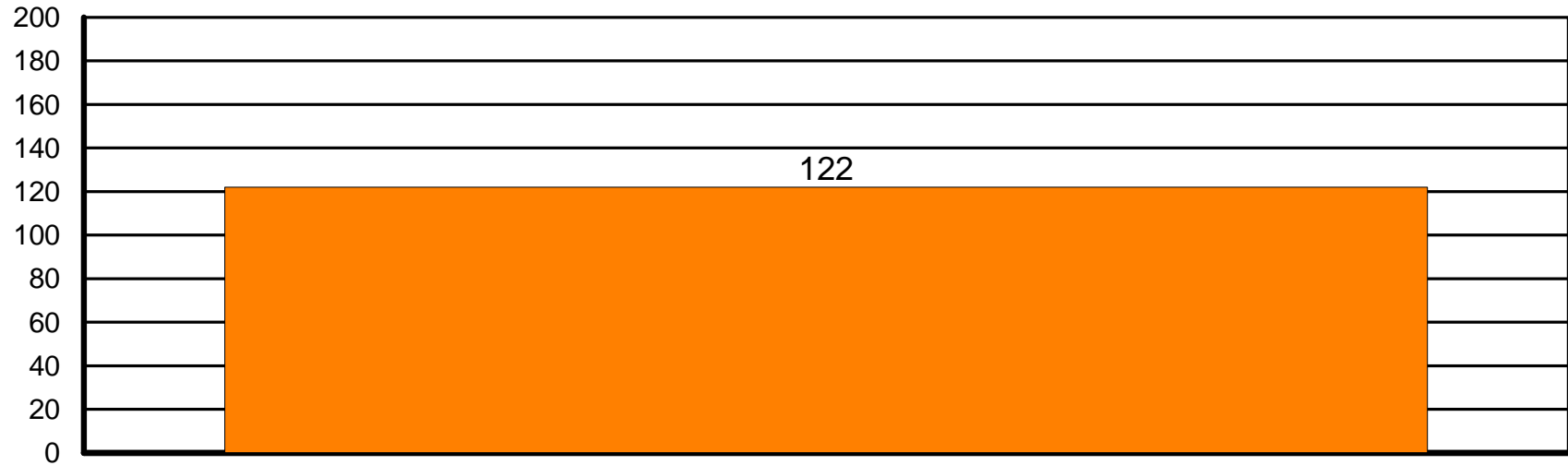
Gruppo: ITALIA SOVRANA E POPOLARE

	Sez. 1	Sez. 2	Sez. 3	Sez. 4	Sez. 5	Sez. 6	Sez. 7	Sez. 8	Sez. 9	Sez. 10	Sez. 11	Sez. 12	Sez. 13	Sez. 14	Sez. 15	Sez. 16	Sez. 17	TOTALE
10 - ITALIA SOVRANA E POPOLARE	0 0,000%	14 100,00%	4 100,00%	13 100,00%	8 100,00%	8 100,00%	9 100,00%	12 100,00%	10 100,00%	8 100,00%	5 100,00%	4 100,00%	9 100,00%	7 100,00%	4 100,00%	7 100,00%	0 0,000%	122 100,00%



Istogramma risultati ufficiosi Elezioni Politiche 2022 - Senato

Gruppo: ITALIA SOVRANA E POPOLARE



Voti Validi

ITALIA SOVRANA E POPOLARE

Liste



Risultati ufficiosi Elezioni Politiche 2022 - Senato

Gruppo: MOVIMENTO 5 STELLE

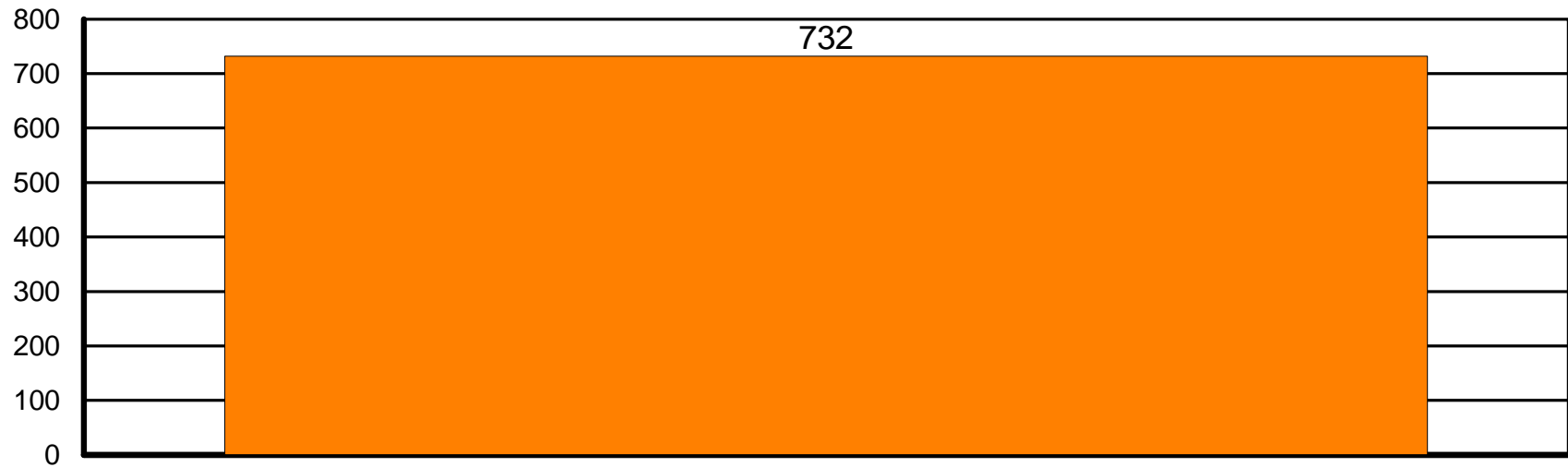
	Sez. 1	Sez. 2	Sez. 3	Sez. 4	Sez. 5	Sez. 6	Sez. 7	Sez. 8	Sez. 9	Sez. 10	Sez. 11	Sez. 12	Sez. 13	Sez. 14	Sez. 15	Sez. 16	Sez. 17	TOTALE
11 - MOVIMENTO 5 STELLE	49 100,00%	54 100,00%	43 100,00%	56 100,00%	40 100,00%	60 100,00%	39 100,00%	66 100,00%	52 100,00%	51 100,00%	53 100,00%	43 100,00%	41 100,00%	13 100,00%	35 100,00%	33 100,00%	4 100,00%	732 100,00%



Istogramma risultati ufficiosi Elezioni Politiche 2022 - Senato

Gruppo: MOVIMENTO 5 STELLE

Voti Validi



11-MOVIMENTO 5 STELLE

Liste



Risultati ufficiosi Elezioni Politiche 2022 - Senato


Gruppo: ITALEXIT PER L'ITALIA

	Sez. 1	Sez. 2	Sez. 3	Sez. 4	Sez. 5	Sez. 6	Sez. 7	Sez. 8	Sez. 9	Sez. 10	Sez. 11	Sez. 12	Sez. 13	Sez. 14	Sez. 15	Sez. 16	Sez. 17	TOTALE
12 - ITALEXIT PER L'ITALIA	15 100,00%	6 100,00%	5 100,00%	9 100,00%	13 100,00%	16 100,00%	8 100,00%	16 100,00%	17 100,00%	17 100,00%	15 100,00%	13 100,00%	13 100,00%	5 100,00%	7 100,00%	14 100,00%	0 0,000%	189 100,00%



Istogramma risultati ufficiosi Elezioni Politiche 2022 - Senato

Gruppo: ITALEXIT PER L'ITALIA



Voti Validi

12-ITALEXIT PER L'ITALIA

Liste



Risultati ufficiosi Elezioni Politiche 2022 - Senato

Gruppo: AZIONE - ITALIA VIVA - CALENDIA


	Sez. 1	Sez. 2	Sez. 3	Sez. 4	Sez. 5	Sez. 6	Sez. 7	Sez. 8	Sez. 9	Sez. 10	Sez. 11	Sez. 12	Sez. 13	Sez. 14	Sez. 15	Sez. 16	Sez. 17	TOTALE
13 - AZIONE - ITALIA VIVA - CALENDIA	55 100,00%	29 100,00%	25 100,00%	34 100,00%	34 100,00%	52 100,00%	44 100,00%	48 100,00%	47 100,00%	51 100,00%	44 100,00%	34 100,00%	57 100,00%	11 100,00%	15 100,00%	11 100,00%	1 100,00%	592 100,00%



Istogramma risultati ufficiosi Elezioni Politiche 2022 - Senato

Gruppo: AZIONE - ITALIA VIVA - CALENDA

Voti Validi



AZIONE - ITALIA VIVA - CALENDA

Liste



Risultati ufficiosi Elezioni Politiche 2022 - Senato

Gruppo: UNIONE POPOLARE CON DE MAGISTRIS

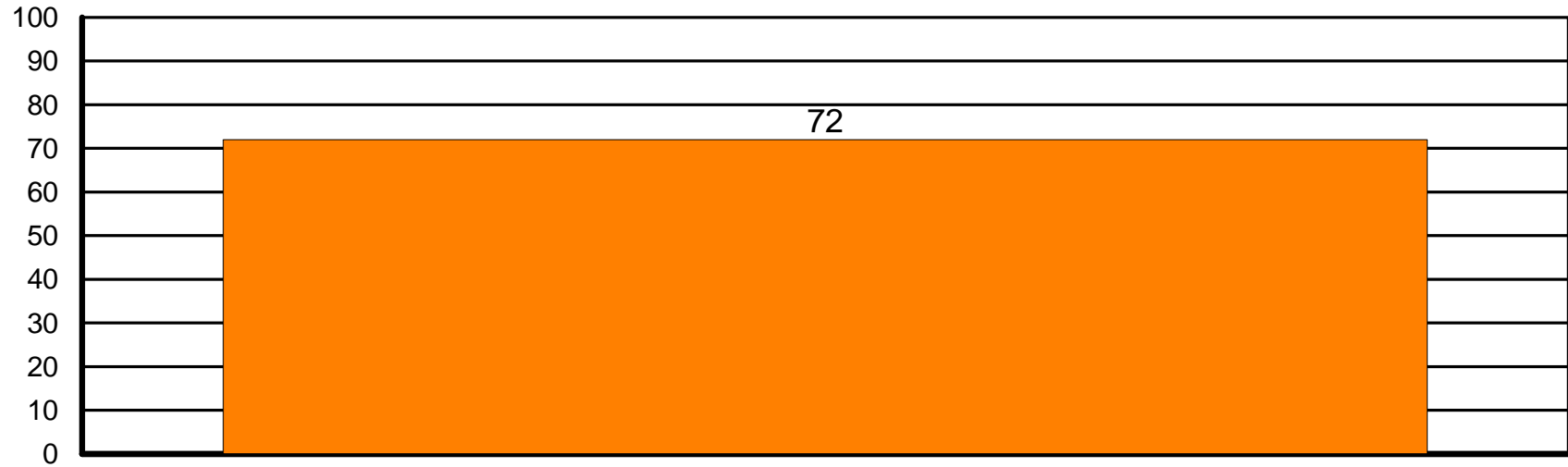
	Sez. 1	Sez. 2	Sez. 3	Sez. 4	Sez. 5	Sez. 6	Sez. 7	Sez. 8	Sez. 9	Sez. 10	Sez. 11	Sez. 12	Sez. 13	Sez. 14	Sez. 15	Sez. 16	Sez. 17	TOTALE
14 - UNIONE POPOLARE CON DE MAGISTRIS	3 100,00%	7 100,00%	2 100,00%	2 100,00%	4 100,00%	5 100,00%	5 100,00%	8 100,00%	8 100,00%	3 100,00%	6 100,00%	6 100,00%	1 100,00%	4 100,00%	3 100,00%	5 100,00%	0 0,000%	72 100,00%



Istogramma risultati ufficiosi Elezioni Politiche 2022 - Senato

Gruppo: UNIONE POPOLARE CON DE MAGISTRIS

Voti Validi



UNIONE POPOLARE CON DE MAGISTRIS

Liste



Risultati ufficiosi Elezioni Politiche 2022 - Senato

Gruppo: VITA

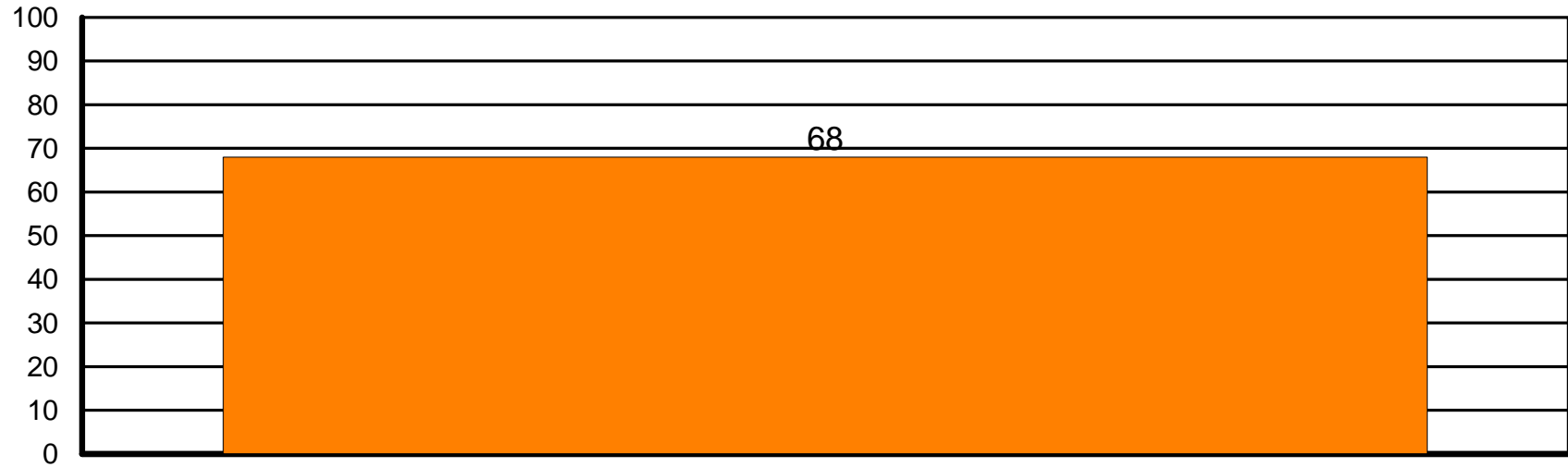
	Sez. 1	Sez. 2	Sez. 3	Sez. 4	Sez. 5	Sez. 6	Sez. 7	Sez. 8	Sez. 9	Sez. 10	Sez. 11	Sez. 12	Sez. 13	Sez. 14	Sez. 15	Sez. 16	Sez. 17	TOTALE
15 - VITA	1 100,00%	0 0,000%	1 100,00%	4 100,00%	8 100,00%	1 100,00%	7 100,00%	2 100,00%	7 100,00%	9 100,00%	10 100,00%	6 100,00%	3 100,00%	2 100,00%	3 100,00%	3 100,00%	1 100,00%	68 100,00%



Istogramma risultati ufficiosi Elezioni Politiche 2022 - Senato

Gruppo: VITA

Voti Validi



15-VITA

Liste